

Διαδικασία εγγραφής Uregister

Η εφαρμογή uregister έχει σαν στόχο την εγγραφή των χρηστών στην νέα υποδομή Ildar. Τα στοιχεία των χρηστών βρίσκονται στις βάσεις δεδομένων προσωπικού ή/και φοιτητών και η διαδικασία έχει σαν στόχο την δημιουργία του νέου λογαριασμού για τον χρήστη, στον οποίο θα διατηρήσει το username που του είχε αποδοθεί, αλλά θα κληθεί να θέσει έναν νέο κωδικό.

URegister

Πανεπιστήμιο Μακεδονίας

Υπηρεσία ενεργοποίησης ηλεκτρονικού λογαριασμού

Ένας λογαριασμός για όλες τις ιδρυματικές και ομοσπονδιακές υπηρεσίες.

Μπορείτε να δημιουργήσετε τον ηλεκτρονικό λογαριασμό σας, με βάση στοιχεία που έχει καταχωρισμένα το Πανεπιστήμιο Μακεδονίας, γρήγορα εύκολα και με ασφάλεια, από το σπίτι ή το γραφείο σας. Μετά την ταυτοποίηση των στοιχείων σας, λαμβάνετε έναν κωδικό PIN στα στοιχεία επικοινωνίας που έχετε δηλώσει στο ίδρυμά σας. Μετά την επιβεβαίωση των στοιχείων και τον ορισμό κωδικού πρόσβασης ο λογαριασμός σας είναι έτοιμος για χρήση σε διδρυματικές εφαρμογές.

[Ενεργοποίηση λογαριασμού τώρα!](#)

Με την ολοκλήρωση της διαδικασίας ενεργοποίησης του λογαριασμού σας και απόκτησης κωδικών πρόσβασης θα είστε σε θέση να αξιοποιείτε την ομοσπονδιακή Υποδομή Ταυτοποίησης και Εξουσιοδότησης (AAI) του ΕΔΕΤ για την ταυτοποίηση και πιστοποίηση σε διδρυματικές υπηρεσίες που απευθύνονται στην ακαδημαϊκή κοινότητα.

Μεταξύ αυτών των υπηρεσιών συγκαταλέγονται η ΑΠΕΛΛΑ, ένα πληροφοριακό σύστημα για την ολοκληρωμένη διαχείριση των διαδικασιών εκλογής και εξέλιξης καθηγητών καθώς και την κατάρτιση και τήρηση μητρώων εσωτερικών και εξωτερικών μελών, ενώ σύντομα πρόκειται να εκκινήσει τη λειτουργία της η ηλεκτρονική υπηρεσία για την έκδοση ακαδημαϊκών ταυτοτήτων των μελών ΔΕΠ και του προσωπικού των Ακαδημαϊκών Ιδρυμάτων.

Επισημαίνεται ότι η ενεργοποίηση του λογαριασμού απαιτείται μια μόνο φορά και έκτοτε σας παρέχει τη δυνατότητα πιστοποίησης σε όλες τις διδρυματικές υπηρεσίες με τη χρήση των ιδρυματικών διαπιστευτηρίων σας.

Πολιτική Απορρήτου και Όροι Χρήσης v2

Με την επιλογή της ενεργοποίησης του λογαριασμού, ο χρήστης οδηγείται στην σελίδα επιλογής της ιδιότητας του. Επισημαίνεται πως για κάθε διαφορετική ιδιότητα ο χρήστης θα πρέπει να κάνει εκ νέου την διαδικασία. Αυτό σημαίνει πως αν ο χρήστης είναι και φοιτητής αλλά και μέλος ΔΕΠ θα χρησιμοποιήσει την εφαρμογή δυο φορές.

Υπηρεσία ενεργοποίησης ηλεκτρονικού λογαριασμού

Επιλέξτε ιδιότητα, ώστε να ξεκινήσετε τη διαδικασία ενεργοποίησης λογαριασμού.

- Είμαι προσωπικό, ή μέλος ΔΕΠ
- Είμαι φοιτητής και έχω κωδικούς

Έναρξη ενεργοποίησης

Επισημαίνεται ότι η ενεργοποίηση του λογαριασμού απαιτείται μια μόνο φορά και έκτοτε σας παρέχει τη δυνατότητα πιστοποίησης σε όλες τις διδρυματικές υπηρεσίες με τη χρήση των ιδρυματικών διαπιστευτηρίων σας.

Το τελικό αποτέλεσμα όμως θα είναι **έναν** λογαριασμό που θα αντιστοιχεί στο φυσικό πρόσωπο, ο οποίος θα αντικατοπτρίζει και τις δυο ιδιότητες.

Περίπτωση 1. Μέλος ΔΕΠ

Στην περίπτωση αυτή γίνεται ένα πρώτο βήμα αναζήτησης του χρήστη, με βάση την διεύθυνση email, είτε το κινητό τηλέφωνο, που έχει δηλωθεί στην διεύθυνση προσωπικού.

Υπηρεσία ενεργοποίησης ηλεκτρονικού λογαριασμού

Ενεργοποίηση λογαριασμού

- ➔ Εισάγετε τα στοιχεία σας προκειμένου να ταυτοποιηθείτε.
- ➔ Παρακαλούμε να έχετε πρόσβαση στην ηλεκτρονική σας διεύθυνση, ή να έχετε κοντά σας το κινητό σας τηλέφωνο, που έχετε δηλώσει στην Διευθυνση Προσωπικού, για την αποστολή του κωδικού PIN.
- ➔ Επιλέγοντας Επόμενο θα λάβετε έναν κωδικό PIN που μπορεί να χρησιμοποιηθεί μόνο 1 φορά και θα είναι έγκυρος μόνο για 15 λεπτά.

Σημειώνεται πως αρκεί να συμπληρώσετε ένα μόνο από τα πεδία κινητό τηλέφωνο - email

Βήμα 1/4: Εισαγωγή στοιχείων χρήστη

Παρακαλούμε εισάγετε Κινητό ή/και email για να σας στείλουμε τον κωδικό PIN.

Κινητό:



10ψήφιος αριθμός χωρίς κενά, επιτρέπεται το σύμβολο + στην αρχή σε περίπτωση τηλεφώνου εξωτερικού

Email: [Γιατί;](#)

n.x. nick225@gmail.com

Επόμενο

* υποχρεωτικά πεδία

Ακολουθως γίνεται αναζήτηση για τον χρήστη αυτόν και έλεγχος ύπαρξης των απολύτως απαραίτητων στοιχείων του για να γίνει η εγγραφή (Επώνυμο, ΑΦΜ, ΑΜΚΑ, Ημερομηνία γέννησης, loginname). Αν κάποιος λείπει η διαδικασία σταματά. Αν όλα είναι συνεπή τότε στο χρήστη αποστέλλεται ένα μοναδικό pin για να πιστοποιήσει την ταυτότητα του.

Υπηρεσία ενεργοποίησης ηλεκτρονικού λογαριασμού

Ενεργοποίηση λογαριασμού

Παρακαλούμε, εισάγετε τον κωδικό PIN που λάβατε στο mapos@uom.gr. **ΠΡΟΣΟΧΗ: Ο κωδικός αυτός μπορεί να χρησιμοποιηθεί μόνο 1 φορά και είναι έγκυρος μόνο για 15 λεπτά!**

Βήμα 2/4: Εισαγωγή κωδικού PIN

* Κωδικός PIN:

Εισάγετε τον κωδικό PIN όπως ακριβώς εμφανίζεται στο μήνυμα που έχετε λάβει στο mapos@uom.gr.
[Αποστολή νέου κωδικού](#)

Επόμενο

* υποχρεωτικά πεδία

Σε περίπτωση που ο χρήστης έχει χάσει το pin ή για κάποιο άλλο λόγο θέλει ένα άλλο, μπορεί να αιτηθεί στην σελίδα αυτή νέο pin. Αυτό θα έχει ως αποτέλεσμα να ακυρωθούν όλα τα προηγούμενα και ο χρήστης να κληθεί να χρησιμοποιήσει το νεότερο

Ζητώντας την αποστολή νέου κωδικού PIN, θα ακυρωθούν όλοι οι προηγούμενοι και θα σας αποσταλεί εκ νέου κωδικός

στο

Αποστολή νέου PIN

Απόκρυψη ↑

Με την σωστή επιβεβαίωση του pin, γίνεται έλεγχος της εγκυρότητας του ΑΜΚΑ, της ημερομηνίας γέννησης και του επώνυμου από την Ηδिका.

Αν δεν έχει παρουσιαστεί κάποιο πρόβλημα στα παραπάνω βήματα, τότε παρουσιάζεται στον χρήστη η καρτέλα με τα στοιχεία του.

URegister

(manos), Πανεπιστήμιο Μακεδονίας

Υπηρεσία ενεργοποίησης ηλεκτρονικού λογαριασμού

Ενεργοποίηση λογαριασμού


➔ Για την ενεργοποίηση του λογαριασμού σας, θα χρησιμοποιηθεί το όνομα χρήστη **manos** που σας έχει αποδοθεί από το Ίδρυμά σας.

➔ Εφόσον συμφωνείτε με τα στοιχεία που έχουν καταχωριστεί από την διεύθυνση του ιδρύματος, επιλέξτε 'Συμφωνώ' για να προχωρήσετε στην Εγγραφή σας, αλλιώς 'Διαφωνώ' για να ενημερωθείτε σχετικά με τον τρόπο αλλαγής των στοιχείων σας.

➔ Η χρήση του προσωπικού κινητού τηλεφώνου και της εξωτερικής διεύθυνσης email, θα αξιοποιηθεί για την προστασία της πρόσβασης σε ευαίσθητες εφαρμογές ως πρόσθετο μέσο ταυτοποίησης και για την εύκολη ανάκτηση του κωδικού πρόσβασης σε περίπτωση που τον ξεχάσετε.

Βήμα 3/4: Επιβεβαίωση στοιχείων χρήστη

Ελληνικά | Αγγλικά

	(manos)
Καθηγητής	
Ιδρυμα:-	
ΑΜΚΑ:	(GR)
ΑΦΜ:	(GR)
Όνομα πατρός:	
Ημ/νία Γέννησης:	
Φύλος:	Ανδρας
Κινητό:	
email (εξωτ.):	

Συμφωνώ να αποθηκευτεί το κινητό μου από την εφαρμογή, για τη δυνατότητα ανάκτησης κωδικού μέσω SMS.

Συμφωνώ να αποθηκευτεί η μη ιδρυματική μου διεύθυνση email από την εφαρμογή, για τη δυνατότητα ανάκτησης κωδικού μέσω email.

Διαφωνώ

Συμφωνώ

Πολιτική Απορρήτου και Όροι Χρήσης

v2



ΕΛΛΗΝΙΚΗ ΔΗΜΟΚΡΑΤΙΑ
Υπουργείο Παιδείας & Θρησκευμάτων



ΕΠΙΧΕΙΡΗΣΙΑΚΟ ΠΡΟΓΡΑΜΜΑ
ΕΣΠΑ 2014-2020
ΥΠΟΥΡΓΕΙΟ ΠΑΙΔΕΙΑΣ, ΕΡΕΥΝΑΣ ΚΑΙ ΘΡΗΣΚΕΥΜΑΤΩΝ
ΕΙΔΙΚΗ ΥΠΗΡΕΣΙΑ ΔΙΑΧΕΙΡΙΣΗΣ



Εδώ ο χρήστης καλείται να συμφωνήσει η όχι με τα στοιχεία. Αν διαφωνεί θα πρέπει αν επικοινωνήσει με την αρμόδια διεύθυνση για την διόρθωση των στοιχείων του. Αν συμφωνεί μπορεί αν προχωρήσει στην εγγραφή του. Στο παρασκήνιο δημιουργείται το μοναδικό AcademicID του χρήστη από την υπηρεσία academicid.gunet.gr, το οποίο δεν παρουσιάζεται στο χρήστη. Ο χρήστης το μόνο που θα δει θα ναι η σελίδα εισαγωγής κωδικού

URegister

(manos) , Πανεπιστήμιο Μακεδονίας

Υπηρεσία ενεργοποίησης ηλεκτρονικού λογαριασμού

Ενεργοποίηση λογαριασμού

➔ Στη σελίδα αυτή μπορείτε να ενεργοποιήσετε το λογαριασμό σας εισάγοντας κωδικό πρόσβασης.

Προτεινόμενα passwords:

ckple39p783	ghtwayco63
waylen35939	22toeokwh3
sonnarrc389	73lorheson
irpolcks68	862rchblale

Επιλέξτε με click

Βήμα 4/4: Δημιουργία κωδικού για τον χρήστη manos

* Όνομα χρήστη (username): manos

* Κωδικός πρόσβασης (password) :

●●●●●●●●●● ✓

* Κωδικός πρόσβασης (επιβεβαίωση):

●●●●●●●●●●

Συμφωνώ με τους Όρους Χρήσης και την Πολιτική Απορρήτου της εφαρμογής.

Εγγραφή

* υποχρεωτικά πεδία

Σημειώνεται πως δεν υπάρχει δυνατότητα αλλαγής του username.
Με την εισαγωγή ενός κωδικού που πληροί τις προδιαγραφές ολοκληρώνεται η εγγραφή.
Στο χρήστη παρουσιάζεται η τελική οθόνη

Υπηρεσία ενεργοποίησης ηλεκτρονικού λογαριασμού

Καλωσήλθατε manos!



Η εγγραφή σας ολοκληρώθηκε, με όνομα χρήστη manos

Με αυτό τον λογαριασμό, έχετε πρόσβαση σε όλες τις συνεργαζόμενες Υπηρεσίες του Ιδρύματός σας και σε όλες τις Ομοσπονδιακές υπηρεσίες.

Ομοσπονδιακές Υπηρεσίες:



ARERA



Library



ePresence



e-edanos



KAMAROS

[Ακαδημαϊκή Ταυτότητα](#)[Διάλογος](#)

Η διαδικασία για την περίπτωση των φοιτητών διαφοροποιείται στο ότι ο φοιτητής οφείλει να χρησιμοποιήσει τα στοιχεία πιστοποίησης του και να εισέλθει στην υπηρεσία.

Υπηρεσία ενεργοποίησης ηλεκτρονικού λογαριασμού

Ενεργοποίηση λογαριασμού

➔ Παρακαλώ εισέλθετε στην υπηρεσία ενεργοποίησης λογαριασμού, χρησιμοποιώντας τα προσωρινά στοιχεία που σας δόθηκαν κατά την παρουσία σας στην γραμματεία του τμήματος

Βήμα 1/4: Εισοδος στην εφαρμογή με username και password

Όνομα χρήστη (username):

Κωδικός πρόσβασης (password):

Με την επιτυχημένη πιστοποίηση ελέγχονται και πάλι τα στοιχεία του. Συνήθως για τους φοιτητές απουσιάζουν στοιχεία ΑΜΚΑ και γι αυτό θα ζητηθούν στην επόμενη οθόνη.

URegister

(vduom) Πανεπιστήμιο Μακεδονίας

Υπηρεσία ενεργοποίησης ηλεκτρονικού λογαριασμού

Ενεργοποίηση λογαριασμού

Βήμα 2/4: Εισαγωγή στοιχείων χρήστη






- ➔ Παρακαλώ εισάγετε τον ΑΜΚΑ σας στην ακόλουθη φόρμα.
- ➔ Αν προέρχετε από το εξωτερικό μπορείτε να χρησιμοποιήσετε τον αριθμό κοινωνικής ασφάλισης της χώρας σας, ή τον αριθμό της Ευρωπαϊκής κάρτας ασφάλισης
- ➔ Σημειώνεται πως ο αριθμος κοινωνικής ασφάλισης θα χρησιμοποιηθεί μόνο για την διαδικασία εγγραφής στην υπηρεσία καταλόγου

AMKA:

11 ψηφιος αριθμός χωρίς κενά
[Βρείτε το](#)
[Θελω να χρησιμοποιήσω SSN άλλης χώρας](#)

Επόμενο

Πολιτική Απορρήτου και Όροι Χρήσης v2

Δεδομένου πως πολλοί από τους φοιτητές ενδέχεται να μην έχουν ελληνικό ΑΜΚΑ δίνεται η δυνατότητα εισαγωγής ενός αριθμού ασφάλισης άλλης χώρας (είτε ο αριθμός της ευρωπαϊκής κάρτας ασφάλισης)

URegister

(vduom) Πανεπιστήμιο Μακεδονίας

Υπηρεσία ενεργοποίησης ηλεκτρονικού λογαριασμού

Ενεργοποίηση λογαριασμού

Βήμα 2/4: Εισαγωγή στοιχείων χρήστη

- ➔ Παρακαλώ εισάγετε τον ΑΜΚΑ σας στην ακόλουθη φόρμα.
- ➔ Αν προέρχετε από το εξωτερικό μπορείτε να χρησιμοποιήσετε τον αριθμό κοινωνικής ασφάλισης της χώρας σας, ή τον αριθμό της Ευρωπαϊκής κάρτας ασφάλισης
- ➔ Σημειώνεται πως ο αριθμος κοινωνικής ασφάλισης θα χρησιμοποιηθεί μόνο για την διαδικασία εγγραφής στην υπηρεσία καταλόγου


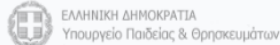



Social Security Number:

Select country and input your number

[Θελω να χρησιμοποιήσω τον ΑΜΚΑ μου](#)

Επόμενο

Πολιτική Απορρήτου και Όροι Χρήσης v2

Ακολουθως η διαδικασία είναι ακριβώς ίδια.
Παρουσιάζεται η καρτέλα του χρήστη

Υπηρεσία ενεργοποίησης ηλεκτρονικού λογαριασμού

Ενεργοποίηση λογαριασμού


➔ Για την ενεργοποίηση του λογαριασμού σας θα χρησιμοποιηθεί το όνομα χρήστη **vduom** που σας έχει αποδοθεί από το Ίδρυμά σας.

➔ Εφόσον συμφωνείτε με τα στοιχεία που έχουν καταχωριστεί από την διεύθυνση του ιδρύματος, επιλέξτε 'Συμφωνώ' για να προχωρήσετε στην Εγγραφή σας, αλλιώς 'Διαφωνώ' για να ενημερωθείτε σχετικά με τον τρόπο αλλαγής των στοιχείων σας.

➔ Η χρήση του προσωπικού κινητού τηλεφώνου και της εξωτερικής διεύθυνσης email, θα αξιοποιηθεί για την προστασία της πρόσβασης σε ευαίσθητες εφαρμογές ως πρόσθετο μέσο ταυτοποίησης και για την εύκολη ανάκτηση του κωδικού πρόσβασης σε περίπτωση που τον ξεχάσετε.

Βήμα 3/4: Επιβεβαίωση στοιχείων χρήστη

Ελληνικά | Αγγλικά

	(vduom)
Προπτυχιακός φοιτητής ΤΜΗΜΑ ΟΡΓΑΝΩΣΗΣ ΚΑΙ ΔΙΟΙΚΗΣΗΣ ΕΠΙΧΕΙΡΗΣΕΩΝ	
ΑΜΚΑ:	1234567890abcd (EU)
ΑΦΜ:	
Όνομα πατρός:	-
Ημ/νία Γέννησης:	01-01-1985
Φύλο:	Ανδρας
Κινητό:	-
email (εξωτ.):	

- Συμφωνώ να αποθηκευτεί το κινητό μου από την εφαρμογή, για τη δυνατότητα ανάκτησης κωδικού μέσω SMS. ⓘ
- Συμφωνώ να αποθηκευτεί η μη ιδρυματική μου διεύθυνση email από την εφαρμογή, για τη δυνατότητα ανάκτησης κωδικού μέσω email. ⓘ

Διαφωνώ

Συμφωνώ

Ζητείται ο κωδικός

Ενεργοποίηση λογαριασμού

➔ Στη σελίδα αυτή μπορείτε να ενεργοποιήσετε το λογαριασμό σας εισάγοντας κωδικό πρόσβασης.

Προτεινόμενα passwords:

joth5cs92	989whchodio
969spesouat	wolwhcs1455
source8s84	28akcom148
okerrcep929	28okboti688

Επιλέξτε με click

Βήμα 4/4: Δημιουργία κωδικού για τον χρήστη vduom

* Όνομα χρήστη (username): vduom

* Κωδικός πρόσβασης (password):

●●●●●●●●●● 

* Κωδικός πρόσβασης (επιβεβαίωση):

●●●●●●●●●●

Συμφωνώ με τους Όρους Χρήσης και την Πολιτική Απορρήτου της εφαρμογής.

Εγγραφή

* υποχρεωτικά πεδία

και ολοκληρώνεται η εγγραφή

Υπηρεσία ενεργοποίησης ηλεκτρονικού λογαριασμού

Καλωσήλθατε vduom!



Η εγγραφή σας ολοκληρώθηκε, με όνομα χρήστη vduom

Με αυτό τον λογαριασμό, έχετε πρόσβαση σε όλες τις συνεργαζόμενες Υπηρεσίες του Ιδρύματός σας και σε όλες τις Ομοσπονδιακές υπηρεσίες.

Ομοσπονδιακές Υπηρεσίες:



AFELAA



Βιβλιοθήκη



E-Research



oceanos

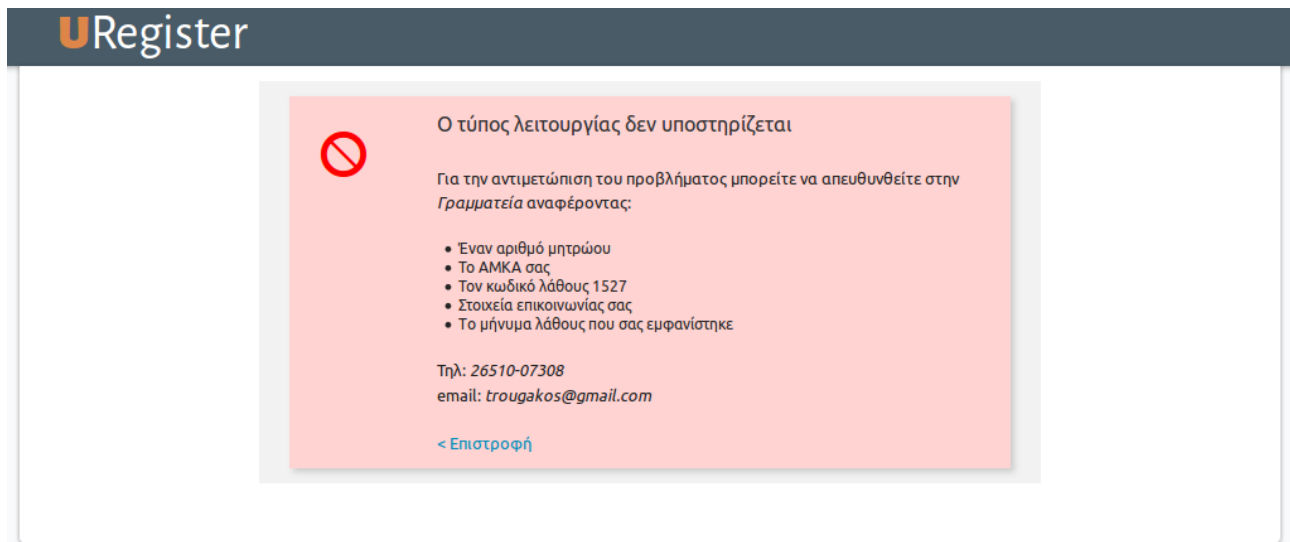


WATTA

Ακαδημαϊκή Ταυτότητα

Δίαυλος

Σε όλες τις παραπάνω περιπτώσεις υπάρχει η πιθανότητα να εμφανιστούν μια σειρά από λάθη. Τα λάθη παρουσιάζονται στον χρήστη με την ακόλουθη οθόνη



Αρχικά αναφέρεται το είδος του λάθους, και στην συνέχεια δίνονται οδηγίες στον χρήστη που να επικοινωνήσει και ποια στοιχεία θεωρούνται απαραίτητα ώστε να μπορεί αν επιλυθεί το πρόβλημα. Για μια συγκεκριμένη υποκατηγορία λαθών που θεωρούνται πιο σημαντικά και χρήζουν άμεσης επέμβασης, αποστέλλεται αυτόματα και email στον διαχειριστή της εφαρμογής.

Ακολούθως αναφέρονται οι κωδικοί λαθών και τα μηνύματα που έχουν οριστεί για το σύνολο της εφαρμογής

'SESSION_EXPIRED'(1513) => Η συνεδρία έχει λήξει

'DB_ERROR' (1514)=> Παρουσιάστηκε πρόβλημα στην επικοινωνία με τις υποδομές (βάσεων δεδομένων) του ιδρύματος

'LDAP_ERROR' (1515) => Παρουσιάστηκε πρόβλημα στην επικοινωνία με τις υποδομές ldap του ιδρύματος

'DB_FIND_ERROR' (1526) => Δεν βρέθηκε εγγραφή στην βάση

'NO_DB_USER' (1516) => Δεν βρέθηκε χρήστης με αυτά τα στοιχεία

'MULTIDB_USERS' (1517) => Βρέθηκαν παραπάνω χρήστες με τα στοιχεία που εισάγατε

'MULTILDAP_USERS' (1518) => Παρουσιάστηκαν πολλαπλές εγγραφές στην υποδομή καταλόγου για το συγκεκριμένο χρήστη

'USER_REGED' (1519) => Έχετε ήδη κάνει εγγραφή. Δοκιμάστε να εισέλθετε στις ιδρυματικές υπηρεσίες με τα στοιχεία που έχετε δώσει στην πρώτη προσπάθεια που κάνατε. Σε περίπτωση που δεν θυμάστε τον κωδικό σας μπορείτε να τον ανακτήσετε στην εφαρμογή MYPASSWORD πατώντας «Έχω ξεχάσει τον κωδικό μου»'

'REG_ERROR' (1520) => Η εγγραφή σας δεν μπόρεσε να πραγματοποιηθεί. Ελέγξτε λανθασμένα δεδομένα στα στοιχεία σας και αν το πρόβλημα παραμένει απευθυνθείτε στην διεύθυνση μηχανοργάνωσης '

'PIN_ERROR' (1521) => 'Δεν μπόρεσε να γίνει αποστολή PIN'

'PIN_TIME_ERROR' (1522) => Δεν μπορεί να γίνει αποστολή PIN λόγω χρονικού περιορισμού,

'UID_ERROR' (1523) => 'Υπάρχει ασυνέπεια στο όνομα χρήστη που θέλετε να χρησιμοποιήσετε και σε αυτό που σας έχει αποδοθεί από το ίδρυμα'

'ACID_ERROR' (1524) => Δεν ήταν δυνατόν να δημιουργηθεί μοναδικός κωδικός academicid

'REG_ERROR_EXISTS' (1525) => 'Η εγγραφή σας δεν μπόρεσε να πραγματοποιηθεί γιατί ο χρήστης υπάρχει ήδη'

'MODE_ERROR' (1527) => Ο τύπος λειτουργίας δεν υποστηρίζεται

'LOGINLDAP_ERROR' (1528) => Παρουσιάστηκε πρόβλημα στην πιστοποίηση των στοιχείων

'DB_FIND_ERROR2' (1529) => Η αναζήτηση στην βάση δεν έδωσε μοναδικό αποτέλεσμα,

'INVALID_ACTION' (1530) => Μη επιτρεπτή κίνηση

'INVALID_USER' (1531) => Ο χρήστης δεν έχει συμπληρωμένα τα απαραίτητα στοιχεία

'UNSPECIFIED' (1600) => Άγνωστο λάθος

Ιδιαίτερα για την περίπτωση λάθους 1524 η οποία έχει προκύψει από την κλήση στην υπηρεσία academicid.gunet.gr υπάρχει και μια ομάδα δευτερευόντων μηνυμάτων λάθους, για την διευκόλυνση του διαχειριστή.

'-32000' => 'Άγνωστο πρόβλημα κατά την κλήση'

'-32601' => 'Λάθος στον τρόπο κλήσης', 'details'

'-32020' => 'Πρόβλημα στην υπηρεσία απόδοσης AcademicID'

'-32021' => 'Μη έγκυρη τιμή ΑΜΚΑ. Ελέγξτε την εγκυρότητα του ΑΜΚΑ σας στο www.amka.gr/AMKAGR καθώς και ότι είναι η ημερομηνία γέννησής σας στο site του ΑΜΚΑ και αυτή που έχετε δώσει στην γραμματεία σας είναι ίδιες.

'-32022' => 'Μη έγκυρη τιμή χώρας απόδοσης ΑΜΚΑ'

'-32023' => 'Μη έγκυρη τιμή ΑΦΜ',

'-32024' => 'Μη έγκυρη τιμή χώρας απόδοσης ΑΦΜ'

'-32025' => 'Μη έγκυρη τιμή ημερομηνίας γέννησης. Ελέγξτε ότι η ημερομηνία γέννησής σας στην γραμματεία σας είναι έγκυρη.'

'-32026' => 'Η ημερομηνία γέννησης δεν συμπίπτει με αυτήν του ΑΜΚΑ. Ελέγξτε την εγκυρότητα του ΑΜΚΑ σας στο <https://www.amka.gr/AMKAGR/>'

'-32027' => 'Μη επαρκή στοιχεία για την απόδοση AcademicID'

'-32028' => 'Δεν μπόρεσε να δημιουργηθεί AcademicID'

'-32029' => 'Πρόβλημα στην αποκωδικοποίηση'

'-32030' => 'Μη έγκυρο AcademicID'

'-32031' => 'Μη έγκυρο AcademicID'

'-32032 => -32039 ' => 'Πρόβλημα στην υπηρεσία απόδοσης AcademicID'

'-32040' => 'Μη έγκυρη ημερομηνία γέννησης. Έχει δημιουργηθεί AcademicID στο παρελθόν με άλλη ημερομηνία γέννησης'

'-32041' => 'Το academicID που ανακτήθηκε αναφέρει διαφορετική τιμή ΑΦΜ '

'-32042' => 'Το academicID που ανακτήθηκε αναφέρει διαφορετική τιμή ΑΜΚΑ'

'-32043' => 'Το ΑΦΜ που δώσατε χρησιμοποιείται σε άλλο AcademicID'

'-32044' => 'Το ΑΜΚΑ που δώσατε χρησιμοποιείται σε άλλο AcademicID'

'-32045' => 'Βρέθηκαν πολλαπλά AcademicID'